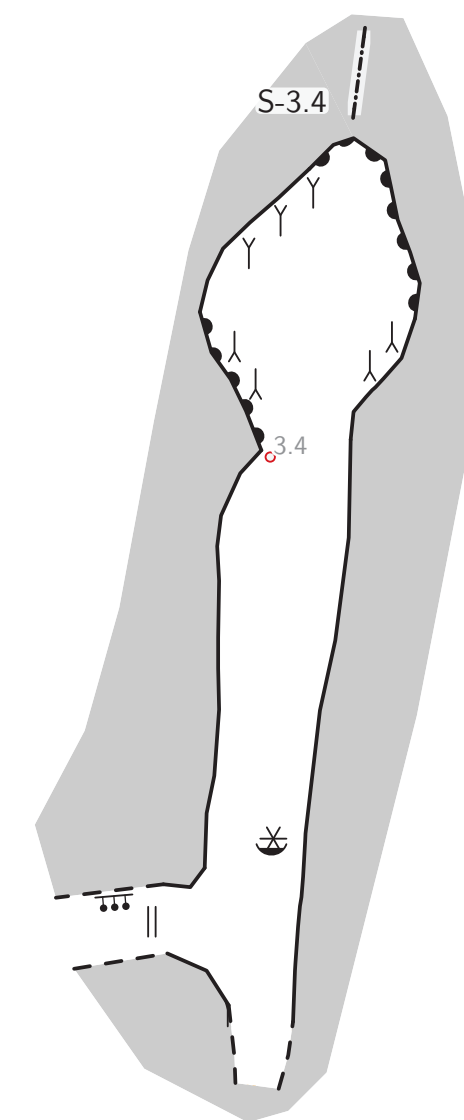
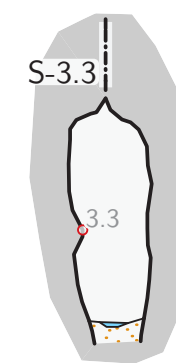
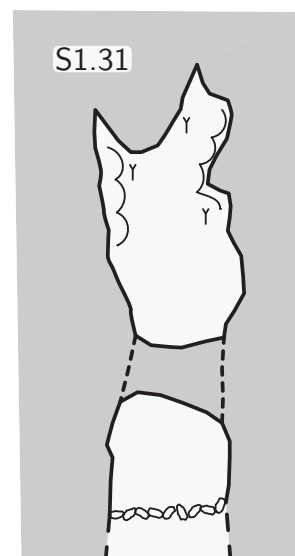
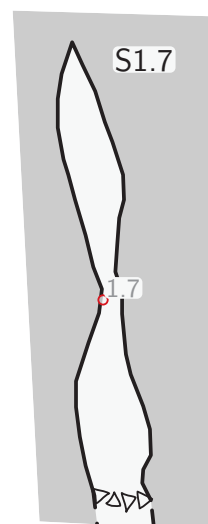


Schnitte aus 7524/121 Farrenwiesschacht



Zeichnung: Thomas Boldt

Alle Rechte vorbehalten Höhlenverein Blaubeuren e.V.

Legende

	unmarkierter Messpunkt		sichtbare Begrenzung
	Wand zum Deckgebirge		Wasserfläche
	Wand unterlagernder Gang		Lehmfläche
	Kluft/Kluftrichtung		flächiger Sinter
	Wand überlagert		Stalaktit
	Wand geschätzt		Stalagmit
	Wand aus Schutt		Blumenkohlsinter
	Wand aus Kies		Kristall
	Wand aus Sinter		Sinterbecken
	Engstelle, zu schmal		Seil
	Umriss eines Felsens		

